



CREATIVERIGHTS

HOW TO USE GUIDE



HOW TO USE GUIDE

1. LOGIN & PROFIL-SETUP

Vervollständige nach dem Login deine Profildaten, damit wir alle notwendigen Infos für die nächsten Schritte haben.

2. ORDNER ANLEGEN

Erstelle Ordner mit Bildern, die du bereits veröffentlicht oder an Kunden weiter geleitet hast und nach Shootings sortierst und benennst. Dafür kannst du auch die bereits existierende Struktur von deinem Rechner übernehmen.

3. HINTERGRUNDINFORMATIONEN

Versuche möglichst viele Informationen wie Verträge, Korrespondenz oder Laufzeit der Lizenzen den Bildern/Jobs/Aufträgen zuzuordnen.

The image shows two parts of the Creativerights interface. On the left is the login page with the Creativerights logo and a sign-up form. On the right is the 'Edit Profile' page with various input fields for user information and contact data.

CREATIVERIGHTS

First name
Last name
Email
Password
Confirm password
[Sign Up](#)
Already a member? [Sign In](#)

Edit Profile
Edit Profile

Information
* marked values are required, * marked values are system provided and cannot be changed, all other values are optional

User
User Id *
Title *
First Name *
Last Name *

Contact Data
1st Email *
2nd Email *
Phone *
Cell Phone *
Fax *

The image shows the 'Folders' page in the Creativerights application. It features a sidebar with navigation options and a main content area displaying a table of folders.

rr8008

Administration
Folders
Hits
In Process

Folders
Folders

My Folders



Show 10 entries

	Folder Name	Description
<input type="checkbox"/>	MERCEDES BENZ	2012, mit Model-BuyOuts
<input type="checkbox"/>	MARRIOT HOTELS	2016/09 - GENEVA
<input type="checkbox"/>	JOOP 2015	persönliches Shooting Wolfgang Joop



4. TREFFER SUCHERGEBNISSE

Unser Monitoring System durchsucht das Internet nach deinen Bildern. Unter Hits werden dir die Suchergebnisse angezeigt. Hierbei ist es wichtig, dass du die Ergebnisse sorgfältig und aufmerksam bewertest, um Fehleinschätzungen vorzubeugen. Mit Hilfe von „Bulk-License-Valuation“ kannst du mehrere Suchergebnisse auf einmal bearbeiten.

Hits				
Select all Deselect all Bulk license valuation				
Show 10 entries				
	Original	Copy	Details	Found at
<input type="checkbox"/>			<p>Plain website domain www.voyage-prive.es</p> <p>TLD es</p> <p>Original name 2864-16.jpg</p> <p>Website with copy https://www.v...</p> <p>URL to copy https://image...</p> <p>License expiration none</p> <p>Legitimized user No licensee entitled</p> <p>Remarks No remarks</p>	2018-03-26 13:47:28



Für die anschließende Bewertung stehen dir folgende Kategorien zur Verfügung:

a) No License

Ich habe dem Seitenbetreiber die Nutzung niemals erlaubt.

b) License Expired

Ich habe die Nutzung in der Vergangenheit erlaubt, ist aber mittlerweile abgelaufen.

c) Unsure

Ich bin mir über die Nutzung nicht sicher und möchte den Sachverhalt besprechen.

d) Legal

Die Nutzung des Fotos ist für mich in Ordnung, bezieht sich auf den einzelnen Fund.

e) Whitelist

Diese Website darf alle meine Fotos verwenden. Das kann deine eigene oder die deiner Agentur sein. Hier bezieht sich das auf die gesamte Website.

f) On hold

Ich möchte das Suchergebnis sichern und zu einem späteren Zeitpunkt bearbeiten.

g) Mismatch

Bei dem Suchergebnis handelt es sich nicht um mein Bild.

h) Delete

Ich möchte das Suchergebnis nicht in meiner Liste haben.



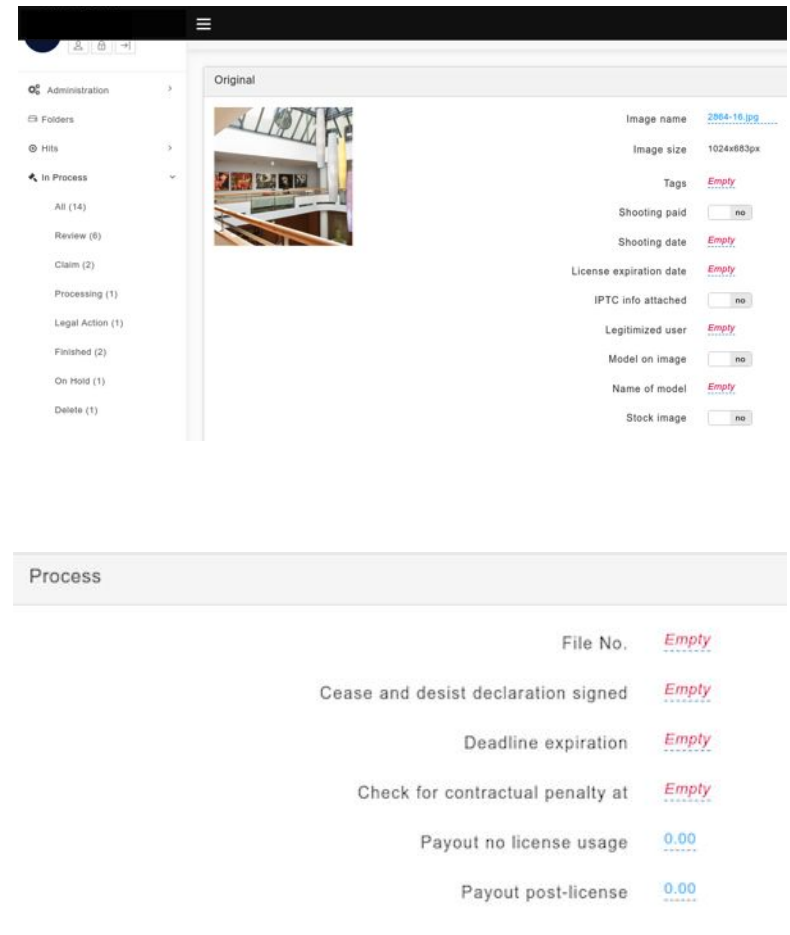
5. Erklärungen zu Kategorisierung

Bewertungen mit No License, License Expired und Unsure werden unter **In Process** einem Spezialisten zur Prüfung vorgelegt. Nach der Prüfung werden die Ergebnisse aus No License und License Expired vom Rechtsanwalt bearbeitet.

Mit Unsure gekennzeichnete Suchergebnisse werden auch geprüft und eine Einschätzung / Empfehlung übermittelt.

6. Aktueller Stand

Du kannst Dich jederzeit unter **In Process** über den aktuellen Stand der Bearbeitung erkundigen und Korrespondenzen einsehen.



The screenshot displays a software interface with a sidebar on the left and a main content area. The sidebar lists navigation options: Administration, Folders, Hits, In Process (selected), All (14), Review (6), Claim (2), Processing (1), Legal Action (1), Finished (2), On Hold (1), and Delete (1). The main content area shows details for an image titled 'Original'. The image itself is a photograph of a modern building interior. To the right of the image, various metadata fields are listed, including Image name (2804-16.jpg), Image size (1024x683px), Tags (Empty), Shooting paid (no), Shooting date (Empty), License expiration date (Empty), IPTC info attached (no), Legitimized user (Empty), Model on image (no), Name of model (Empty), and Stock image (no). Below this, a 'Process' section contains a table with the following data:

	File No.	Empty
Cease and desist declaration signed		Empty
Deadline expiration		Empty
Check for contractual penalty at		Empty
Payout no license usage		0.00
Payout post-license		0.00



CREATIVERIGHTS

Ruf 030/5490 92 90

Mail florian@creativerights.de